



INSPIRON™ One

2320 Quick Start

Démarrage rapide | Schnellstart
Guida introduttiva | بدء التشغيل السريع

Uniquely Dell

support.dell.com/manuals | www.dell.com
2011 - 07


Printed in China



OTD7HYA00


Adjust the computer stand

Réglez le socle inclinable de l'ordinateur
Passen Sie den Computerstandrahmen an
Regolare il piedistallo del computer
اضبط حامل الكمبيوتر



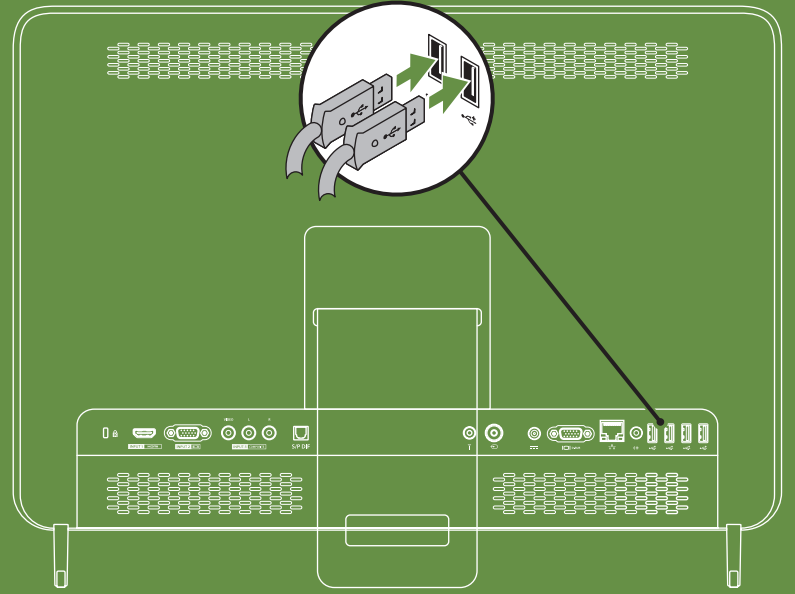
Press the power button

Appuyez sur le bouton d'alimentation
Drücken Sie den Netzschalter
Premere il pulsante di alimentazione
اضغط زر الطاقة



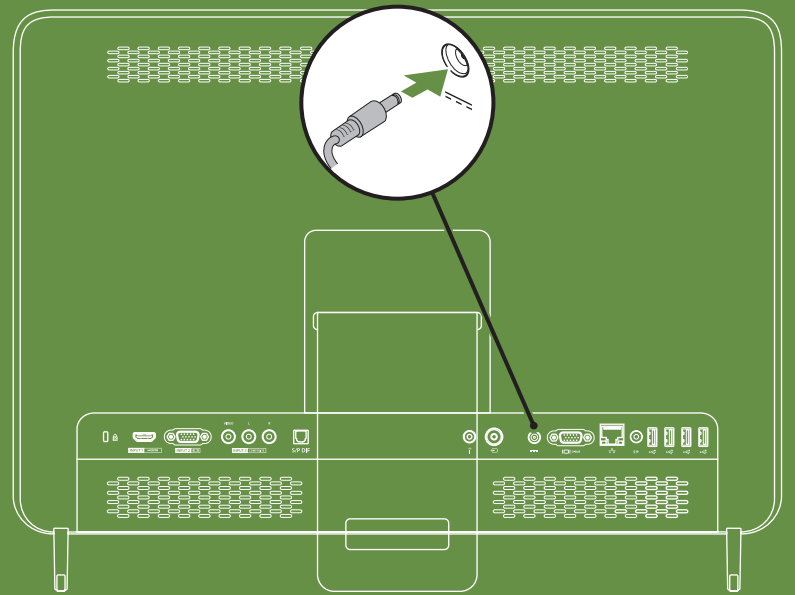
Connect the keyboard and mouse

Branchez le clavier et la souris
Schließen Sie die Tastatur und die Maus an
Collegare la tastiera e il mouse
قم بتوصيل لوحة المفاتيح والماوس




Connect the power cable

Branchez le câble d'alimentation
Schließen Sie das Stromkabel an
Collegare il cavo di alimentazione
قم بتوصيل كابل الطاقة




Adjust the computer stand

Réglez le socle inclinable de l'ordinateur
Passen Sie den Computerstandrahmen an
Regolare il piedistallo del computer
اضبط حامل الكمبيوتر



Press the power button

Appuyez sur le bouton d'alimentation
Drücken Sie den Netzschalter
Premere il pulsante di alimentazione
اضغط زر الطاقة



More Information

- To learn about the features and advanced options available on your desktop, click **Start** → **All Programs** → **Dell Help Documentation** or go to support.dell.com/manuals.
- To contact Dell for sales, tech support, or customer service issues, go to dell.com/ContactDell. Customers in the United States, can call 800-WWW-DELL (800-999-3355).

Information in this document is subject to change without notice.

© 2011 Dell Inc. All rights reserved.

Dell™, the DELL logo, and Inspiron™ are trademarks of Dell Inc.
Regulatory Model: W03C | Type: W03C001

Information for NOM, or Official Mexican Standard (Only for Mexico)

The following information is provided in the device(s) described in this document in accordance with the requirements of the Official Mexican Standard (NOM):

Importer:

Dell México S.A. de C.V.
Paseo de la Reforma 2620 – Flat 11°
Col. Lomas Altas
11950 México, D.F.
Regulatory Model Number: W03C
Input Voltage: 100-240 VAC
Rated Output Current: 7.7 A/9.23 A
Rated Output Voltage: 19.5 VDC

For details, read the safety information that shipped with your computer. For additional safety best practices information, see dell.com/regulatory_compliance.

Informations supplémentaires

- Pour en savoir plus sur les fonctionnalités et les options avancées disponibles sur votre bureau, cliquez sur **Démarrer** → **Tous les programmes** → **Documentation d'aide Dell** ou consultez le site support.dell.com/manuals.
- Pour contacter Dell afin de communiquer avec le service de vente, le support technique ou d'aborder des problèmes de service client, rendez-vous sur dell.com/ContactDell. Si vous vous trouvez aux États-Unis, composez le 800-WWW-DELL (800-999-3355).

Weitere Informationen

- Um mehr über die Funktionen und die erweiterten Optionen auf Ihrem Desktop zu erfahren, klicken Sie auf **Start** → **Alle Programme** → **Dell Hilfedokumentation** oder gehen Sie zu support.dell.com/manuals.
- Um den Verkauf, den technischen Support oder den Kundendienst von Dell zu erreichen, gehen Sie zu: dell.com/ContactDell. Kunden in den USA können die Nummer 800-WWW-DELL (800-999-3355) anrufen.

Ulteriori informazioni

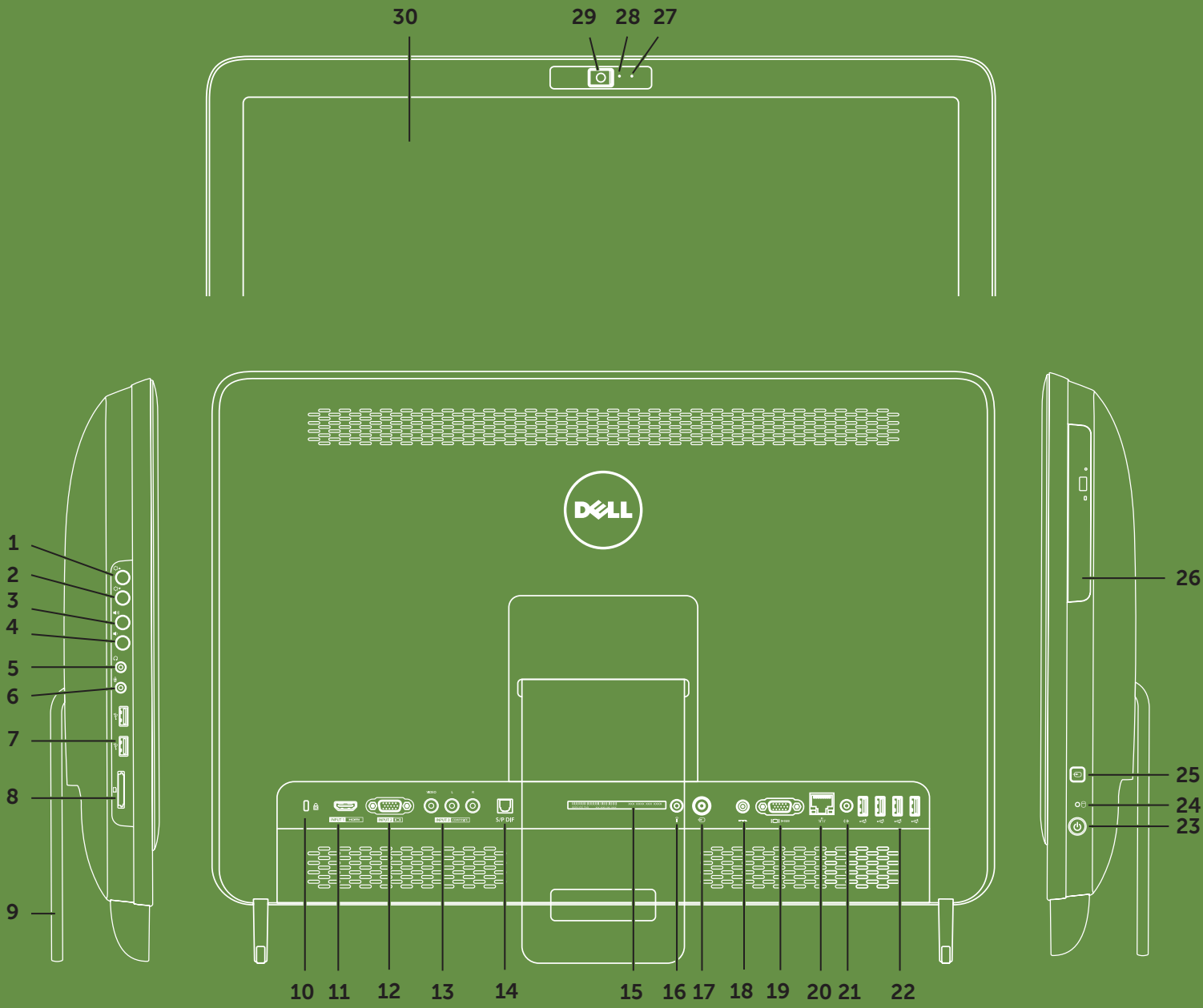
- Per ulteriori informazioni sulle funzionalità e opzioni avanzate disponibili nel desktop, fare clic su **Start** → **Tutti i programmi** → **Dell Help Documentation** (Documentazione della guida Dell) oppure andare al sito support.dell.com/manuals.
- Per contattare la Dell per problemi relativi a vendite, supporto tecnico o servizio clienti, andare al sito dell.com/ContactDell. I clienti negli Stati Uniti possono chiamare il numero 800-WWW-DELL (800-999-3355).

المزيد من المعلومات

- لتتعرف على المزايا والخيارات المتقدمة المتاحة على سطح المكتب لديك، انقر **Start** (أبدأ) → **All Programs** (كل البرامج) → **Dell Help Documentation** (وثائق المنتج الخاصة بتعليمات Dell) أو تفضل بزيارة الموقع support.dell.com/manuals.
- للاتصال بشركة Dell بغية الاستفسار عن المسائل المتعلقة بمنتجات المبيعات أو الدعم الفني أو خدمة العملاء، تفضل بزيارة الموقع dell.com/ContactDell. بالنسبة للعملاء في الولايات المتحدة الأمريكية، يمكنهم الاتصال على 800-WWW-DELL (800-999-3355).

Views

Vues | Ansichten | Viste | أساليب العرض



Features

1. Brightness increase button
2. Brightness decrease button
3. Volume increase button
4. Volume decrease button
5. Audio-out/Headphone connector
6. Audio-in/Microphone connector
7. USB 2.0 connectors (2)
8. 8-in-1 Media Card Reader
9. Computer stand
10. Security cable slot
11. HDMI-in connector (optional)
12. VGA-in connector (optional)
13. Composite audio/video-in connectors (optional)
14. S/PDIF optical output (optional)
15. Service Tag and Express Service Code
16. Infrared (IR) emitter (optional)
17. TV-in connector (optional)
18. AC adapter connector
19. VGA-out connector
20. Network connector
21. Line-out connector
22. USB 2.0 connectors (4)
23. Power button
24. Hard-drive activity light
25. Video-input source selector button (optional)
26. Optical drive
27. Microphone
28. Camera activity indicator
29. Camera with privacy cover
30. Display

Caractéristiques

1. Bouton d'augmentation de la luminosité
2. Bouton de réduction de la luminosité
3. Bouton d'augmentation du volume
4. Bouton de réduction du volume
5. Connecteur de sortie audio/de casque
6. Connecteur d'entrée audio/de microphone
7. Connecteurs USB 2.0 (2)
8. Lecteur de carte multimédia 8 en 1
9. Socle inclinable de l'ordinateur
10. Emplacement pour câble de sécurité
11. Connecteur d'entrée HDMI (optionnel)
12. Connecteur d'entrée VGA (optionnel)
13. Connecteur audio/d'entrée vidéo Composite (optionnel)
14. Sortie optique S/PDIF (optionnel)
15. Numéro de service et code de service express
16. Émetteur infrarouge (IR) (optionnel)
17. Connecteur d'entrée TV (optionnel)
18. Connecteur d'adaptateur secteur
19. Connecteur de sortie VGA
20. Connecteur réseau
21. Connecteur ligne de sortie
22. Connecteurs USB 2.0 (4)
23. Bouton d'alimentation
24. Voyant d'activité du disque dur
25. Bouton de sélection de la source d'entrée vidéo (optionnel)
26. Lecteur optique
27. Microphone
28. Voyant d'activité de la caméra
29. Caméra avec cache de confidentialité
30. Écran

Funktionen

1. Taste zum Erhöhen der Helligkeit
2. Taste zum Verringern der Helligkeit
3. Taste zum Erhöhen der Lautstärke
4. Taste zum Verringern der Lautstärke
5. Audio-Ausgang/Kopfhöreranschluss
6. Audio-Eingang/Mikrofonanschluss
7. USB 2.0-Anschlüsse (2)
8. 8-in-1-Speicherkartenleser
9. Computerstandrahmen
10. Sicherheitskabeleinschub
11. HDMI-Eingang (optional)
12. VGA-Eingang (optional)
13. Mischsignal-Audio/Video-Eingang (optional)
14. Optischer S/PDIF-Ausgang (optional)
15. Service-Tag-Nummer und Express-Servicecode
16. Infrarot (IR)-Emitter (optional)
17. TV-Eingang (optional)
18. Netzadapteranschluss
19. VGA-Ausgang
20. Netzwerkanschluss
21. Leitungsausgang
22. USB 2.0-Anschlüsse (4)
23. Netzschalter
24. Festplatten-Aktivitätsleuchte
25. Taste für Videoeingang-Source-Selector (optional)
26. Optisches Laufwerk
27. Mikrofon
28. Kameraaktivitätsanzeige
29. Kamera mit Schutzabdeckung
30. Anzeige

Funzionalità

1. Pulsante per aumentare la luminosità
2. Pulsante per diminuire la luminosità
3. Pulsante per aumentare il volume
4. Pulsante per diminuire il volume
5. Connettore di uscita audio/cuffie
6. Connettore di ingresso audio/microfono
7. Connettori USB 2.0 (2)
8. Lettore scheda multimediale 8 in 1
9. Piedistallo del computer
10. Slot per cavo di sicurezza
11. Connettore di ingresso HDMI (opzionale)
12. Connettore di ingresso VGA (opzionale)
13. Connettori di audio composito/ingresso video (opzionali)
14. Uscita ottica S/P DIF (opzionale)
15. Service Tag e codice di servizio espresso
16. Emittitore a infrarossi (IR) (opzionale)
17. Connettore di ingresso TV (opzionale)
18. Connettore dell'adattatore c.a.
19. Connettore di uscita VGA
20. Connettore di rete
21. Connettore della linea in uscita
22. Connettori USB 2.0 (4)
23. Pulsante di alimentazione
24. Spia di attività del disco rigido
25. Pulsante selettore dell'origine di input video (opzionale)
26. Unità ottica
27. Microfono
28. Indicatore di attività della fotocamera
29. Fotocamera con coperchio di sicurezza
30. Schermo

الخصائص

1. زر زيادة السطوع
2. زر خفض السطوع
3. زر زيادة الصوت
4. زر خفض الصوت
5. موصل إخراج الصوت/سماعات الرأس
6. موصل إدخال الصوت/الميكروفون
7. موصلات USB 2.0 (2)
8. قارئ بطاقة الذاكرة 8 في 1
9. حامل الكمبيوتر
10. منفذ كابل الأمان
11. موصل HDMI-in (اختياري)
12. موصل VGA-in (اختياري)
13. موصلات مركبة لإدخال الصوت والفيديو (اختياري)
14. إخراج S/PDIF البصري (اختياري)
15. Service Tag (رقم الصيانة) و Express Service Code (رمز الخدمة السريعة)
16. باعث الأشعة تحت الحمراء (IR) (اختياري)
17. موصل TV-in (اختياري)
18. موصل محول التيار المتردد
19. موصل VGA-out
20. فتحة التوصيل الشبكية
21. فتحة توصيل الخط الخارج
22. موصلات USB 2.0 (4)
23. زر الطاقة
24. مصباح نشاط القرص الصلب
25. زر اختيار مصدر إدخال الفيديو (اختياري)
26. محرك الأقراص الضوئية
27. الميكروفون
28. مؤشر نشاط الكاميرا
29. كاميرا بغطاء لمنع التطفل
30. الشاشة